



---

**ОБЛИГАЦИОННЫЙ ЗАЕМ**  
**ЗАО АКБ «Газбанк»**  
**750 000 000 рублей**

**Инвестиционный меморандум**

**Организатор выпуска**



---

**Ноябрь 2005 г.**

## СОДЕРЖАНИЕ

<b>О ПОРЯДКЕ ИСПОЛЬЗОВАНИЯ ИНФОРМАЦИИ .....</b>	<b>3</b>
<b>1. ИНВЕСТИЦИОННОЕ ПРЕДЛОЖЕНИЕ .....</b>	<b>5</b>
<b>2. ОБЩАЯ ИНФОРМАЦИЯ О БАНКЕ .....</b>	<b>7</b>
<b>3. ИСТОРИЯ РАЗВИТИЯ .....</b>	<b>9</b>
<b>4. СТРУКТУРА СОБСТВЕННОСТИ.....</b>	<b>12</b>
<b>5. СТРУКТУРА УПРАВЛЕНИЯ .....</b>	<b>13</b>
<b>6. ОБЗОР НАПРАВЛЕНИЙ ДЕЯТЕЛЬНОСТИ БАНКА.....</b>	<b>16</b>
<b>6.1 Активные операции .....</b>	<b>16</b>
<b>6.2 Источники финансирования .....</b>	<b>21</b>
<b>7. ПРИБЫЛИ И УБЫТКИ .....</b>	<b>23</b>
<b>8. ВЫПОЛНЕНИЕ НОРМАТИВОВ БАНКА РОССИИ .....</b>	<b>26</b>
<b>9. СТРАТЕГИЯ РАЗВИТИЯ И ПЛАНЫ БАНКА.....</b>	<b>27</b>
<b>10. ФИНАНСОВАЯ ОТЧЕТНОСТЬ .....</b>	<b>28</b>
<b>10.1 Публикуемые формы отчетности за 1-е полугодие 2005 г. ....</b>	<b>28</b>
<b>10.2 Публикуемые формы отчетности за 2004 г.....</b>	<b>32</b>

## О порядке использования информации

Настоящий меморандум носит исключительно информационный характер и не является документом или частью пакета документов, подлежащих предоставлению в регистрирующие или иные государственные органы Российской Федерации или какого-либо иностранного государства в связи с регистрацией ценных бумаг, упомянутых в данном документе. При ознакомлении с данным меморандумом каждому потенциальному инвестору рекомендуется самостоятельно ознакомиться с Проспектом ценных бумаг, Решением о выпуске и другими официальными документами.

Данный меморандум не может рассматриваться в качестве средства побуждения к действиям любого характера с ценными бумагами Эмитента или компаний, которые упомянуты в настоящем документе. Основной целью Инвестиционного меморандума является предоставление потенциальным инвесторам дополнительной информации об Эмитенте облигаций и других участниках размещения, сверх нормативного объема, предусмотренного российским законодательством.

Ни одно лицо не уполномочено предоставлять в связи с размещением облигаций какую-либо информацию или делать какие-либо иные заявления, за исключением информации и заявлений, содержащихся в Проспекте ценных бумаг, Решении о выпуске и Инвестиционном меморандуме. Если такая информация была предоставлена или такое заявление было сделано, то на них не следует опираться как на информацию или заявления, санкционированные Эмитентом или Организатором выпуска.

Эмитент принимает на себя ответственность за информацию, содержащуюся в Инвестиционном меморандуме, и подтверждает, что эта информация является правдивой и точной во всех существенных фактах и не вводит в заблуждение. Мнения и намерения Эмитента, выраженные в настоящем документе, являются добросовестными мнениями и намерениями Эмитента.

Ни одна из российских или иностранных национальных, региональных или местных комиссий по рынку ценных бумаг или какой-либо иной орган, регулирующий порядок совершения операций с ценными бумагами, не давал никаких специальных рекомендаций по поводу приобретения облигаций. Кроме того, вышеуказанные органы не рассматривали настоящий документ, не подтверждали и не определяли его адекватность или точность.

Эмитент принимает на себя ответственность только за правильное воспроизведение представленной им вышеуказанной информации, не принимает на себя иных обязательств, не делает никаких иных заявлений и не предоставляет иных гарантий относительно такой информации. Ни Эмитент, ни другие участники сделки не принимают на себя никаких обязательств по обновлению данных, мнений и выводов, содержащихся в настоящем меморандуме после даты его опубликования.

Ни вручение Инвестиционного меморандума, ни размещение облигаций ни при каких обстоятельствах не подразумевают отсутствия возможности неблагоприятных изменений в состоянии дел Эмитента после даты Инвестиционного меморандума, либо после даты внесения последних изменений и/или дополнений в Инвестиционный меморандум, равно как и то, что любая информация, предоставленная в связи с размещением облигаций, является верной на какую-либо дату, следующую за датой предоставления такой информации или за датой, указанной в документах, содержащих такую информацию, если эта дата отличается от даты предоставления информации.

В связи с тем, что вложения в ценные бумаги российских компаний сопряжены с риском, при принятии инвестиционного решения мы рекомендуем инвесторам самостоятельно определять для себя значимость информации, содержащейся в настоящем Инвестиционном меморандуме, и при рассмотрении возможности приобретения облигаций опираться на исследования и иные проверки, которые могут быть сочтены необходимыми. Организатор не принимал и не принимает на себя обязательств по изучению положения дел и финансового состояния Эмитента в течение срока действия договоренностей, предусмотренных Инвестиционным меморандумом, и не обязуются консультировать кого-либо из инвесторов или потенциальных инвесторов в облигации относительно изложенной информации.

## 1. Инвестиционное предложение

Вниманию инвесторов предлагаются облигации ЗАО АКБ «Газбанк» (ранее и далее – Эмитент, Банк).

Объем размещаемого облигационного займа составляет 750 млн рублей, срок обращения выпуска – 3 года. Ставка купона на первый год обращения облигаций будет установлена в ходе конкурса при размещении. Условиями выпуска предусмотрено приобретение Эмитентом облигаций по требованию их владельцев через один год после размещения по номинальной стоимости.

По выпуску облигаций предусмотрено обеспечение в форме поручительства со стороны ООО «Управляющая компания холдинга «Волгопромгаз». Поручитель несет солидарную с Эмитентом ответственность за исполнение обязательств по облигациям. Общий размер обеспечиваемых Поручителем обязательств по выплате номинальной стоимости и совокупного купонного дохода по облигациям ограничивается суммой не более 862,5 млн руб.

Средства, привлеченные в ходе размещения облигаций, Банк намерен использовать для наращивания объемов своих активных операций. Планируется расширение программ кредитования малого бизнеса, а также развитие потребительского кредитования.

**Таблица 1. Основные условия выпуска облигаций**

<b>Эмитент</b>	ЗАО АКБ «Газбанк»
<b>Поручитель по займу</b>	ООО «Управляющая компания холдинга «Волгопромгаз»
<b>Форма выпуска</b>	Документарные процентные неконвертируемые облигации на предъявителя с обеспечением с обязательным централизованным хранением
<b>Серия</b>	01
<b>Государственный регистрационный номер выпуска</b>	40102316В от 26.09.2005 г.
<b>Номинальный объем выпуска</b>	750 000 000 (Семьсот пятьдесят миллионов) рублей
<b>Номинал одной облигации</b>	1 000 (Одна тысяча) рублей
<b>Срок обращения</b>	3 года (1 099 дней)
<b>Количество купонов</b>	6
<b>Купонный период</b>	6 месяцев (для 1-5-го купонов – 182 дня, для 6-го купона – 189 дней)
<b>Ставка купона</b>	Ставка 1-го купона определяется в ходе конкурса в день начала размещения выпуска; ставка 2-го купона равна ставке 1-го купона; ставка 3-6-го купонов назначается Эмитентом не позднее чем за 15 дней до даты выплаты последнего известного купона

<p><b>Приобретение облигаций по требованию владельцев с возможностью дальнейшего обращения (оферта)</b></p>	<p>Через 1 год по цене 100% от номинала          Период предъявления требований: последние 15 дней 2-го купонного периода          Приобретение: 3-й рабочий день после окончания 2-го купонного периода          Агент по исполнению оферты: ООО «УРАЛСИБ Кэпитал»</p>
<p><b>Способ размещения</b></p>	<p>Открытая подписка на ЗАО «Фондовая биржа ММВБ», конкурс по определению процентной ставки 1-го купона</p>
<p><b>Цена размещения</b></p>	<p>100% от номинала</p>
<p><b>Обращение</b></p>	<p>ЗАО «Фондовая биржа ММВБ», внебиржевой рынок</p>
<p><b>Депозитарий</b></p>	<p>Некоммерческое партнерство «Национальный депозитарный центр»</p>
<p><b>Организатор выпуска</b></p>	<p>Финансовая корпорация «УРАЛСИБ»</p>
<p><b>Андеррайтер</b></p>	<p>ООО «УРАЛСИБ Кэпитал»</p>
<p><b>Платежный агент</b></p>	<p>Некоммерческое партнерство «Национальный депозитарный центр»</p>

## 2. Общая информация о Банке

Закрытое акционерное общество коммерческий банк «Газбанк» (ЗАО АКБ «Газбанк», г. Самара) был основан в 1993 г. ЗАО АКБ «Газбанк» является крупным региональным коммерческим банком, предоставляющим широкий спектр услуг корпоративным и частным клиентам. Среди банков Самарской области ЗАО АКБ «Газбанк» стабильно входит в число лидеров, опережая другие банки по показателям прибыльности и объемам привлеченных средств физических лиц.

В соответствии с рейтингом РА «РосБизнесКонсалтинг», по состоянию на 01.07.2005 г. АКБ «ГАЗБАНК» занимает 101-е место среди российских банков по размеру чистых активов – 9 410,7 млн руб., что больше соответствующего показателя на начало года на 26,3%; 44-е место по размеру депозитов физических лиц, которые выросли с начала года на 41,5% и составили 4 260,3 млн руб. По показателю размера полученной прибыли АКБ «Газбанк» занял 44-е место – 301,1 млн руб., что больше соответствующего показателя на 01.07.2004 г. на 52,5%. По показателю эффективности использования активов (отношение прибыли к чистым активам) банк занимает 14-е место с показателем в 3,2%, по показателю эффективности использования капитала (отношение прибыли к капиталу) – 8-е место с показателем в 26,65%.

Уставный капитал АКБ «Газбанк» по состоянию на 01.07.2005 г. составляет 344,2 млн руб., собственный капитал – 1 129,6 млн руб.

### Филиалы и дополнительные офисы

В настоящее время Банком открыто семь филиалов, в том числе: три в Самаре, по одному – в г. Тольятти Самарской области, в г. Ульяновске, в г. Димитровграде Ульяновской области и в г. Ейске Краснодарского края. Кроме этого, Банк имеет десять дополнительных офисов. В дальнейших планах Банка – расширение сети дополнительных офисов в Самарской и Ульяновской областях.

Общая численность сотрудников Банка составляет 783 человека.

### Лицензии

- Генеральная лицензия №2316 от 22.07.2002 г., выданная Центральным Банком Российской Федерации;
- Лицензия на право привлечения во вклады и размещения драгоценных металлов №2316 от 22.07.2002 г., выданная Центральным Банком Российской Федерации;
- Лицензия на осуществление брокерской деятельности №163-03260-100000 от 29.11.2000 г., выданная ФКЦБ России;
- Лицензия на осуществление дилерской деятельности №163-03348-010000 от 29.11.2000 г., выданная ФКЦБ России;
- Лицензия на осуществление деятельности по управлению ценными бумагами №163-03414-001000 от 29.11.2000 г., выданная ФКЦБ России;
- Лицензия на осуществление депозитарной деятельности №163-03988-001000 от 15.12.2000 г., выданная ФКЦБ России;

- Лицензия биржевого посредника на осуществление фьючерсных и опционных сделок в биржевой торговле на территории РФ №594 от 03.09.2003 г., выданная Комитетом по товарным биржам Министерства РФ по антимонопольной политике и поддержке предпринимательства.

#### **Членство в организациях**

- Ассоциация российских банков;
- Профессиональная ассоциация регистраторов, трансфер-агентов и депозитариев (ПАРТАД);
- Закрытое акционерное общество «Фондовая биржа ММВБ» (ЗАО «ФБ ММВБ»);
- Открытое акционерное общество «Самарская межбанковская валютная биржа» (ОАО «СМВБ»);
- Некоммерческое партнерство «Фондовая биржа «Санкт-Петербург».

#### **Система страхования вкладов**

ЗАО АКБ «Газбанк» вошел в систему страхования вкладов 28.10.2004 г.

#### **Аудит**

Начиная с 2002 г., аудит АКБ «Газбанк» осуществляется Закрытым акционерным обществом «КПМГ». С того же года Банк готовит финансовую отчетность в соответствии с международными стандартами.

#### **Рейтинги**

24.10.2005 г. Moody's Investors Service присвоило АКБ «Газбанк» рейтинги по долгосрочным и краткосрочным депозитам в иностранной валюте на уровне соответственно B2 и NP, и рейтинг финансовой устойчивости на уровне E+. Прогноз по всем рейтингам – «стабильный». Одновременно Moody's Interfax Rating Agency присвоило АКБ «Газбанк» долгосрочный кредитный рейтинг по национальной шкале на уровне Baa1.ru.

### 3. История развития

#### 1993 г.

28.04.1993 г. Акционерный коммерческий банк «Газбанк» зарегистрирован Центральным Банком Российской Федерации (Банком России).

#### 1994 г.

25.08.1994 г. получена внутренняя лицензия №2316 на совершение банковских операций в иностранной валюте.

В целях расширения сферы деятельности и повышения конкурентоспособности на рынке банковских услуг Поволжья открыты первые три филиала.

#### 1995 г.

При создании «Газбанк» был ориентирован на обслуживание предприятий, связанных между собой системой добычи, трубопроводного строительства, транспортировки и реализации газа. В 1995 г. произошел значительный рост клиентской базы. Руководством «Газбанка» было принято решение о существенном расширении набора предоставляемых услуг с целью трансформации из отраслевого банка в универсальный.

В 1995 г. «Газбанк» был зарегистрирован Центральным Банком РФ в качестве депозитария ценных бумаг и начал оказывать услуги по депозитарному обслуживанию эмитентов ценных бумаг. В апреле 1995 г. отдел депозитарных операций «Газбанка» начал работу в качестве регионального депозитария «Газпромбанка» по обслуживанию акционеров ПАО «Газпром».

08.08.1995 г. «Газбанк» стал генеральным менеджером по размещению, обслуживанию и обращению Самарского жилищного облигационного займа 1995–1998 гг.

#### 1996 г.

В марте 1996 г. получена Генеральная лицензия Центрального банка РФ на осуществление банковских операций, что позволило значительно расширить перечень предоставляемых услуг.

Открыты два новых филиала.

В ноябре 1996 г. получен статус официального дилера Центрального банка России на рынке ГКО-ОФЗ на торговой площадке в Самаре.

#### 1997 г.

Начиная с 1997 г., «Газбанк» входит в рейтинги 200 крупнейших банков России по размеру собственного капитала и по размеру чистых активов.

В рамках универсализации «Газбанк» стал агентом по эмиссии пластиковых карт международных платежных систем VISA и MasterCard и эмитентом карт платежной системы Union Card.

В декабре 1997 г. «Газбанк» получил лицензию участника рынка ценных бумаг и был принят в члены секции фондового рынка Московской межбанковской валютной биржи (ММВБ).

В связи с увеличением оборотов международных финансовых операций «Газбанк» стал участником мировой платежной системы S.W.I.F.T.

**1998 г.**

Стабильная деятельность в период кризиса лета 1998 г. значительно повысила доверие к «Газбанку» со стороны вкладчиков и корпоративных клиентов, укрепила его позиции в регионе. Так, количество клиентов на обслуживании за 1998 г. увеличилось на 60%, а остатки на счетах клиентов практически удвоились.

20.11.1998 г. «Газбанк» был принят в члены секции валютного рынка ММВБ.

Решением Департамента по экономике Администрации Самарской области Банк был включен в состав консалтинговых организаций, осуществляющих разработку и экспертизу инвестиционных проектов, участвующих в конкурсах на размещение кредитных ресурсов и предоставление государственных гарантий за счет областного бюджета. В 1998 г. «Газбанк» на основе договоров с Администрацией Самарской области осуществлял комплекс работ по финансовому сопровождению и мониторингу ряда областных целевых программ (конверсия, поддержка малого бизнеса, строительство жилья для работников бюджетных организаций). Была успешно завершена работа по реализации проекта облигационного жилищного займа – город получил в общей сложности 21,8 тыс. кв. метров жилья.

**1999 г.**

Открыт новый филиал.

29.07.1999 г. «Газбанк» получил лицензию Центрального банка на операции с драгоценными металлами.

В июле 1999 г. «Газбанк» подписал договор о распространении пластиковых карт American Express.

**2000 г.**

«Газбанк» стал агентом по выпуску пластиковых карт Diners Club.

29.11.2000 г. «Газбанк» получил лицензию профессионального участника рынка ценных бумаг на осуществление деятельности по управлению ценными бумагами №163-03414-001000.

**2001 г.**

Открыт новый филиал.

Введена в эксплуатацию новая, более совершенная система операционного дня RS-Bank v. 5, которая заменила ранее использовавшуюся АБС «Пирамида». С целью дальнейшего совершенствования системы компания «R-Style Software Lab.» и Банк заключили соглашение, в соответствии с которым «Газбанку» присвоен статус Базового банка для программного комплекса RS-Bank v. 5.1.

**2002 г.**

В 2002 г. «Газбанк» начал активно развивать розничное направление своей деятельности. По итогам 2002 г. «Газбанк» – лидер среди региональных банков Самарской области по объему

привлеченных во вклады средств населения. Жители Самарской губернии доверили «Газбанку» более 1 млрд рублей.

В сентябре 2002 г. «Газбанк» первым из региональных банков Самарской области получил статус ассоциированного члена международной платежной системы VISA.

**2003 г.**

В 2003 г. «Газбанк» стал лидером среди региональных банков по основным финансовым показателям. В течение года Банк входил в число 50 крупнейших розничных банков России.

Получена лицензия биржевого посредника на совершение фьючерсных и опционных сделок в биржевой торговле на территории Российской Федерации. «Газбанк» единственным из региональных банков вошел в десятку лидеров крупнейших операторов биржевого рынка сделок РЕПО с акциями и корпоративными облигациями на ММВБ.

«Газбанк» стал победителем тендера, проводимого Администрацией Самарской области, на обслуживание средств областного бюджета.

**2004 г.**

Политика, проводимая Банком, в 2004 г. дала ощутимый результат – удвоение полученной балансовой прибыли по сравнению с 2003 г.

В 2004 г. «Газбанк» вступил в систему государственного страхования вкладов населения, вновь стал победителем тендера на обслуживание средств областного бюджета.

Была проведена очередная эмиссия, в результате которой уставный капитал Банка увеличился на 178,2 млн руб. – до 344,2 млн руб.

По состоянию на 01.01.2005 г. доля «Газбанка» на региональном рынке банковских услуг составляла порядка 20%.

#### 4. Структура собственности

АКБ «Газбанк» является частным банком, акционерами и конечными бенефициарами которого являются 7 физических лиц.

**Таблица 2. Структура акционеров АКБ «Газбанк»**

	<b>Фамилия Имя Отчество</b>	<b>Доля в уставном капитале Банка, %</b>	<b>Занимаемые должности</b>
1.	Аветисян Владимир Евгеньевич	14,41%	Член Правления, Управляющий директор бизнес-единицы №2 РАО «ЕЭС России»
2.	Гриднев Александр Владимирович	14,41%	Заместитель Генерального Директора ОАО «Самарская межрегиональная управляющая энергетическая компания»
3.	Дьяченко Олег Брониславович	14,41%	Член Совета директоров ОАО «Самарагаз» Председатель Наблюдательного Совета ЗАО «Самарский деловой центр» Заместитель Председателя Совета Директоров ООО «Управляющая компания холдинга «Волгопромгаз» Заместитель Председателя Самарской Губернской Думы
4.	Звягин Геннадий Михайлович	13,48%	Председатель Самарского регионального отделения Социал-демократической партии России
5.	Иванов Павел Александрович	14,41%	Министр финансов Администрации Самарской области
6.	Кислов Андрей Игоревич	14,41%	Генеральный директор ООО «Самарарегионгаз»
7.	Титов Алексей Константинович	14,46%	Председатель Совета Директоров ОАО КБ «Солидарность» Генеральный директор ЗАО «Ависта»
	<b>ИТОГО</b>	<b>100,00%</b>	

Источник: Банк

## 5. Структура управления

Высшим органом управления АКБ «Газбанк» является Общее собрание акционеров Банка, к компетенции которого относится определение целей развития Банка, формирование Совета Директоров и Ревизионной комиссии, решение вопросов внесения изменений и дополнений в Устав, увеличения уставного капитала Банка, решение вопросов об одобрении крупных сделок и сделок с заинтересованностью, а также иные вопросы.

Совет Директоров, избираемый Общим собранием акционеров и обеспечивающий общее руководство деятельностью Банка, определяет приоритетные направления его деятельности, решает вопросы размещения Банком ценных бумаг, создания филиалов и открытия представительств Банка.

**Таблица 3. Состав Совета Директоров АКБ «Газбанк»**

	<b>Фамилия Имя Отчество</b>	<b>Занимаемые должности</b>
1.	Дьяченко Олег Брониславович	Член Совета директоров ОАО «Самарагаз» Председатель Наблюдательного Совета ЗАО «Самарский деловой центр» Заместитель Председателя Совета Директоров ООО «Управляющая компания холдинга «Волгопромгаз» Заместитель Председателя Самарской Губернской Думы
2.	Варданян Рубен Карленович	Генеральный Директор ЗАО «Тройка-Диалог»
3.	Азаров Олег Игоревич	Генеральный Директор ОАО «Самарский деловой центр»
4.	Бондаренко Александр Викторович	Председатель Правления ЗАО АКБ «ГАЗБАНК»
5.	Салов Андрей Владимирович	Генеральный директор и председатель Совета Директоров ЗАО «Инвестиционная компания «Газинвест»
6.	Титов Алексей Константинович	Председатель Совета Директоров ОАО КБ «Солидарность» Генеральный директор ЗАО «Ависта»
	<b>ИТОГО</b>	

Источник: Банк

Руководство текущей деятельностью Банка осуществляется Правлением Банка и Председателем Правления. Правление Банка решает вопросы руководства деятельности всех структурных подразделений Банка, организации ведения операций Банка, оперативно регулирует размеры процентных ставок по банковским операциям. Председатель Правления Банка представляет интересы Банка перед всеми учреждениями и организациями, без доверенности действует от имени Банка, совершая сделки в пределах, установленных законодательством.

Состав Правления Банка остается практически неизменным уже 5 лет.

**Таблица 4. Состав Правления АКБ «Газбанк»**

	<b>Фамилия Имя Отчество</b>	<b>Должность</b>
1.	Бондаренко Александр Викторович	Председатель Правления
	<p>Родился в 1958 г. В 1984 г. окончил Киевский технологический институт легкой промышленности по специальности экономика и организация промышленности предметов широкого потребления.</p> <p>Свою банковскую деятельность начал в 1993 г. С самого начала занимал руководящие должности в таких банках, как «АВТОВАЗБАНК», «ФИА-БАНК», «Тольятти – Банк». В 1999 г. начал работу в ЗАО АКБ «Газбанк» в должности управляющего филиалом «Тольяттинский». 11.10.2000 г. был назначен Председателем Правления ЗАО АКБ «Газбанк» в Самаре.</p>	
2.	Семин Владимир Александрович	Первый заместитель Председателя Правления
	<p>Родился в 1972 г. В 1993 г. окончил Самарский экономический институт по специальности финансы и кредит.</p> <p>Трудовую деятельность начал в 1993 г. в филиале Промышленного Коммерческого «АвтоВАЗбанка» в г. Самаре в должности бухгалтера. С 1995 по 1996 гг. работал заместителем главного бухгалтера в АКБ «ВОЛНА», КБ «Солидарность». С ноября 1996 г. занимал должность главного бухгалтера ЗАО АКБ «Газбанк». В 2000 г. был назначен первым заместителем Председателя Правления.</p>	
3.	Харский Сергей Васильевич	Заместитель Председателя Правления по кредитной работе
	<p>Родился в 1958 г. В 1985 г. окончил Ленинградский финансово-экономический институт по специальности финансы и кредит.</p> <p>Трудовую деятельность экономиста начал в 1985 г. ассистентом кафедры «Финансы и кредит» Куйбышевского планового института. В 1989 г. был назначен в Главное планово-экономическое управление облизполкома. С ноября 1990 г. работает на руководящих должностях в Куйбышевском филиале «АвтоВАЗбанка», АКБ «Волна», Самарском филиале АБ «Инкомбанк». Работу в ЗАО АКБ «Газбанк» начал управляющим филиалом «Инвестиционный». В 1999 г. назначен Заместителем Председателя Правления.</p>	
4.	Самойлова Наталья Владимировна	Заместитель Председателя Правления по внутреннему контролю
	<p>Родилась в 1964 г. Окончила в 1985 г. Куйбышевский плановый институт по специальности финансы и кредит.</p> <p>Трудовую деятельность начала в августе 1985 г. в Госбанке СССР в должности экономиста, затем старшего экономиста. В 1988 г. перевелась экономистом в Операционное Управление Жилсоцбанка. С декабря 1990 г. занимала должности экономиста I категории, ведущего экономиста, руководителя группы планового кредитования и Вице-Президента в Самарском городском банке. С 01.06.1993 г. принята в АКБ «Газбанк» на должность заместителя Председателя Правления, которую занимает по настоящее время.</p>	

	<b>Фамилия Имя Отчество</b>	<b>Должность</b>
5.	Мосяев Анатолий Владимирович	Заместитель Председателя Правления по фондовым операциям
	<p>Родился в 1973 г. Окончил в 1996 г. Самарскую государственную экономическую академию по специальности финансы и кредит.</p> <p>Трудовая деятельность началась в марте 1994 г. в самарском филиале Промышленного коммерческого «АвтоВАЗбанка» с должности бухгалтера бюро по операционной работе валютного отдела, затем бухгалтера бюро по проведению дилинговых и неторговых операций валютного отдела, начальника бюро дилинга и начальника отдела внешнеэкономической деятельности. В июле 1996 г. был принят в Коммерческий банк «Волга-Кредит» начальником валютного контроля и дилинга валютного управления. В 1998 г. был принят в АКБ «Газбанк» заместителем начальника отдела внешнеэкономической деятельности. С 2002 г. занимает должность заместителя Председателя Правления по фондовым операциям.</p>	

Источник: Банк

## 6. Обзор направлений деятельности Банка

АКБ «Газбанк» осуществляет полный спектр банковских услуг: расчетно-кассовое обслуживание корпоративных клиентов, физических лиц и банков в рублях и иностранной валюте; привлечение вкладов и депозитов; кредитование корпоративных клиентов, в том числе межбанковское кредитование; потребительское и розничное кредитование физических лиц; кредитование с использованием кредитных карт; выпуск, покупка, продажа и хранение платежных документов и других ценных бумаг; осуществление операций по международным расчетам, связанным с экспортом и импортом товаров и услуг; осуществление операций по купле-продаже иностранной валюты; привлечение и размещение средств и управление ценными бумагами по поручению клиентов, оказание брокерских и консультационных услуг; операции с пластиковыми картами; операции доверительного управления.

### 6.1 Активные операции

Таблица 5. Укрупненные данные публикуемой отчетности, млн руб.

Статья активов	01.01.2003	01.01.2004	01.01.2005	01.07.2005
Денежные средства и счета в ЦБ	729,0	1 411,3	1 111,2	568,3
Средства в кредитных организациях	237,0	551,9	312,9	115,3
Чистая ссудная задолженность	2 266,3	4 258,6	5 585,7	8 225,6
Чистые вложения в торговые ценные бумаги	110,7	207,8	41,0	15,4
Чистые вложения в инвестиционные ценные бумаги, удерживаемые до погашения	71,1	155,6	23,0	66,1
Чистые вложения в ценные бумаги, имеющиеся в наличии для продажи	53,4	52,7	52,6	52,6
Основные средства, нематериальные активы и материальные запасы	83,9	125,0	348,8	386,6
Прочие активы	235,8	83,5	19,9	79,1
<b>ИТОГО АКТИВЫ</b>	<b>3 787,1</b>	<b>6 846,5</b>	<b>7 495,2</b>	<b>9 509,1</b>

Источник: Банк

Стабильный рост ресурсной базы обеспечивает увеличение и расширение объемов проводимых Банком активных операций, основную долю в которых (в настоящее время порядка 75-80%) занимает кредитование. Основной тенденцией последних лет является превышение темпов роста кредитного портфеля над темпами роста размера активов в целом (2002 г. – 88% против 81%; 2003 г. – 31% против 9%; 1-е полугодие 2005 г. – 47% против 27% соответственно). Это отражает проводимую Банком политику перераспределения средств по направлению кредитования в целях минимизации отрицательных тенденций фондового рынка. На формирование кредитного портфеля Банка также были направлены высвободившиеся вследствие изменения требований Банка России в отношении нормативов текущей и мгновенной ликвидности высоколиквидные активы.

### КРЕДИТНЫЙ ПОРТФЕЛЬ БАНКА

Одним из основных направлений деятельности Банка традиционно является кредитование. По объему кредитного портфеля и его динамике Банк занимает одно из ведущих мест среди кредитных учреждений Самарской области.

**Рисунок 1. Динамика кредитного портфеля АКБ «Газбанк», млн руб.**

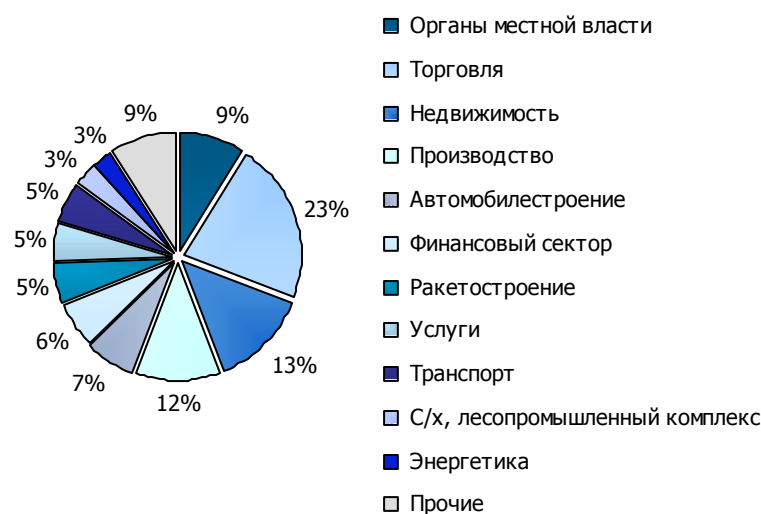
Источник: Банк, данные формы №101 «Оборотная ведомость по счетам бухгалтерского учета»

### Кредитование корпоративных клиентов

Основным видом кредитования корпоративных клиентов является денежное финансирование оборотного капитала компаний на срок от 3 до 9 месяцев в рублях и иностранной валюте по рыночным ставкам.

В ближайшие планы Банка входит развитие направлений кредитования, связанных с финансированием предприятий малого бизнеса.

В целях снижения рисков, связанных с кредитованием, кредитный портфель Банка в части корпоративных клиентов в значительной степени диверсифицирован по отраслевой принадлежности заемщиков. Предприятия торговли, на долю которых приходится порядка 23% кредитного портфеля корпоративных клиентов, в свою очередь диверсифицированы по своей рыночной специализации.

**Рисунок 2. Отраслевая принадлежность компаний-заемщиков**

Источник: Банк

Концентрация рисков, связанных с кредитованием крупных заемщиков, является невысокой. Так, доля 10 крупнейших заемщиков в портфеле кредитов корпоративным клиентам составляет по итогам 2004 г. 36%, доля одного крупнейшего заемщика соответственно составляет 5%.

Кредитные операции Банка регулируются утвержденными лимитами:

- кредит заемщику (группе связанных заемщиков) не может превышать 25% капитала;
- индивидуальные лимиты устанавливаются в зависимости от рыночной конъюнктуры, отраслевой принадлежности и степени финансовой устойчивости заемщиков.

### **Кредитование частных лиц**

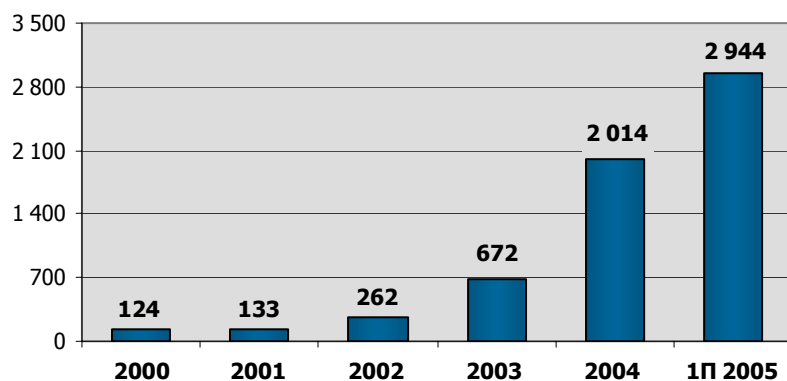
Приоритетной задачей Банка, начиная с 2004 г., является расширение и совершенствование кредитования частных лиц как наиболее перспективного и высокодоходного направления банковской деятельности.

Банк предлагает частным клиентам следующие виды кредитования:

- потребительское кредитование;
- розничное (целевое) кредитование на приобретение недвижимости, автотранспорта, бытовой техники;
- кредитование с использованием пластиковых кредитных карт платежной системы NCC;
- кредитование на приобретение акций в рамках брокерского обслуживания на ОРЦБ.

По итогам 1-го полугодия 2005 г. размер кредитов физическим лицам составил 2,9 млрд руб. или 37% совокупного кредитного портфеля (без учета МБК).

**Рисунок 3. Динамика остатков по кредитам, выданным АКБ «Газбанк» физическим лицам, млн руб.**



Источник: Банк, данные формы №101 «Оборотная ведомость по счетам бухгалтерского учета»

Наиболее привлекательным кредитным продуктом Банка являются кредитные карты платежной системы NCC, на долю которых приходится порядка 35% кредитного портфеля в части физических лиц. По итогам 1-го полугодия 2005 г. совокупный размер эмиссии кредитных карт составил 42,2 тыс. карт, сеть банкоматов, принадлежащих Банку, включает 77 АТМ.

## Система принятия кредитных решений

### Корпоративные клиенты

Система принятия решения о кредитовании корпоративных клиентов включает в себя несколько этапов:

- этап предварительного анализа финансового состояния заемщика, проводимого кредитными менеджерами на основании предоставленных в Банк уставных документов, форм бухгалтерской отчетности, документов, подтверждающих наличие обеспечения, прочих документов, имеющих отношение к кредитуемой сделке или могущих оказать существенное влияние на финансовое состояние заемщика;
- этап формирования кредитной заявки заемщика, проводимый с заключением ответственных служб Банка: кредитной (формирование кредитного досье), правовой (заключение о полномочиях органов управления заемщика, возможность оформления обеспечения и пр.), безопасности (о наличии факторов, могущих повлиять на возврат кредита). Особое внимание на этом этапе уделяется рассмотрению вопросов о залоге: ликвидность, качество, соотношение рыночной стоимости и размера запрашиваемого кредита, правовые аспекты возможной реализации;
- этап принятия решения на кредитном комитете (малом или большом – в зависимости от суммы запрашиваемого кредита);
- этап выдачи кредита;
- этап кредитного мониторинга, постоянный контроль, осуществляемый кредитной службой, за выполнением условий договора.

### Частные лица

Значительная часть кредитов, предоставляемых физическим лицам, выдается на основании утвержденных положений, в которых закреплены стандарты и правила выдачи типовых кредитов: наличие официально подтвержденного источника дохода, информация о трудовой деятельности, образование, семейное положение, место проживания, информация о собственности и пр.

Решения по стандартным кредитным продуктам до 50 тыс. USD, таким образом, не выносятся на кредитный комитет, а принимаются руководителями соответствующих ответственных служб (кредитной, безопасности, правовой).

Решение о выдаче нестандартных кредитов и стандартных кредитов свыше 50 тыс. USD принимается кредитным комитетом.

## Работа с проблемными кредитами

Основной задачей работы с проблемными кредитами является постоянный мониторинг текущей кредитной задолженности с целью определения потенциальных проблемных кредитов на основании следующих факторов:

- резкое увеличение дебиторской задолженности;
- снижение коэффициентов ликвидности;
- снижение объемов продаж, падение оборотов по расчетному счету;

- убытки от операционной деятельности;
- непредоставление в срок запрошенной Банком информации или финансовых отчетов;
- уклонение руководителей предприятий от контактов с Банком;
- потеря предприятием значимых клиентов;
- задержка выплат по кредиту или процентам более 5 дней по корпоративным клиентам, более 10 дней по физическим лицам;
- структурные изменения, смена в составе собственников или руководства.

При наличии нескольких из вышеперечисленных факторов, предварительно выяснив причину их возникновения, Банк, если это необходимо, может ужесточить режим кредитования:

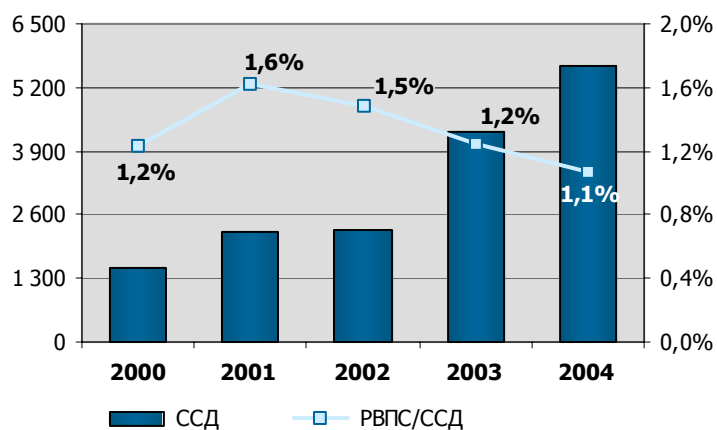
- повысить процентную ставку по кредиту;
- прекратить выдачу кредита по кредитной линии;
- выдвинуть требование досрочного погашения кредита или ввести график погашения.

Тем не менее, наилучшим выходом является разработка совместной с заемщиком программы по преодолению кризисной ситуации.

Обязанность по работе с проблемными просроченными кредитами с целью их полного погашения лежит на кредитной службе, правовой службе и службе безопасности.

Постоянно увеличивая кредитный портфель и осваивая новые виды розничного кредитования, Банк уделяет большое внимание управлению рисками и повышению качества кредитного портфеля. В 2004 г. размер просроченной задолженности не превышал 12,8 млн руб. или 0,3% ссудной задолженности.

**Рисунок 4. Динамика ссудной и приравненной к ней задолженности (ССД) и резерва на возможные потери по ссудам (РВПС), млн руб.**



Источник: Банк, данные формы №101 «Оборотная ведомость по счетам бухгалтерского учета»

## 6.2 Источники финансирования

Таблица 6. Укрупненные данные публикуемой отчетности, млн руб.

Статья пассивов	01.01.2003	01.01.2004	01.01.2005	01.07.2005
Обязательства	3 423,4	6 434,9	6 698,8	8 706,8
Средства кредитных организаций	99,3	89,7	62,6	529,3
Средства клиентов	1 315,4	2 811,2	2 587,0	2 533,3
Средства физических лиц	1 066,2	2 359,6	2 991,6	4 226,8
Выпущенные долговые обязательства	898,6	1 139,1	1 014,3	1 331,5
Прочие обязательства	44,0	35,3	43,2	85,9
Собственные средства	363,8	411,5	796,4	802,3
<b>ИТОГО ПАССИВЫ</b>	<b>3 787,1</b>	<b>6 846,5</b>	<b>7 495,2</b>	<b>9 509,1</b>

Источник: Банк

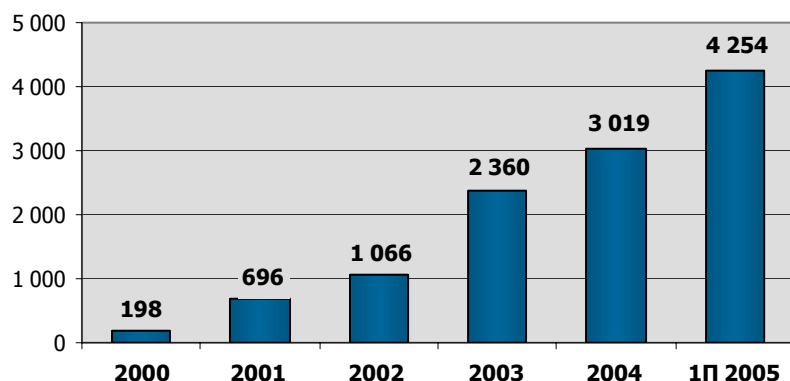
По итогам 1-го полугодия 2005 г. основными источниками формирования пассивов Банка выступают средства юридических лиц (остатки на расчетных счетах и срочные депозиты) – 27% пассивов; средства физических лиц – 44%; выпущенные Банком векселя и депозитные сертификаты – 14%; собственные средства – 8%.

На долю 10 крупнейших кредиторов (вкладчиков) приходится порядка 21% совокупных обязательств Банка, что является показателем незначительной зависимости от крупных клиентов.

Клиентская база представлена предприятиями крупного, среднего и малого бизнеса и значительно диверсифицирована по отраслям экономики. Банком предусмотрены гибкие тарифные планы, система удаленного доступа к расчетному счету, консультирование по вопросам налогообложения и действующего законодательства.

Поддержание темпов роста ресурсной базы является приоритетной стратегической задачей Банка. Для пополнения сложившейся клиентской базы с конца 2002 г. Банком проводится активная политика по привлечению частных вкладчиков. Сейчас Банк традиционно занимает лидирующие позиции среди кредитных учреждений Самарской области по показателю депозитов физических лиц, что отражает высокий показатель привлекательности и уровень узнаваемости Банка среди населения. Статус Банка как финансово устойчивого и надежного института был подтвержден в период летнего кризиса ликвидности отечественной банковской системы летом 2004 г. – снижения остатков на счетах вкладов не наблюдалось.

**Рисунок 5. Динамика вкладов населения АКБ «Газбанк», млн руб.**



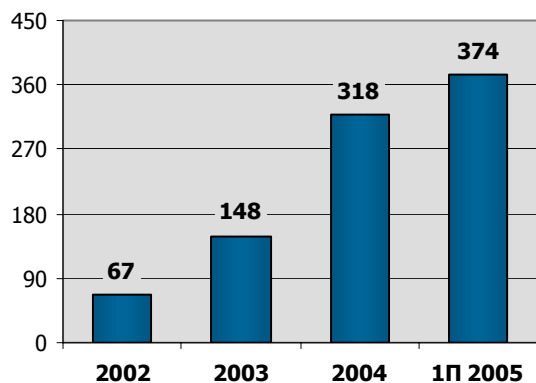
Источник: Банк, данные формы №101 «Оборотная ведомость по счетам бухгалтерского учета»

Помимо этого, в 2004 г. продолжилось развитие комплексной программы оказания услуг сотрудникам корпоративных клиентов с использованием эмитируемых Банком пластиковых карт платежной системы НСС. Основными этапами этой программы по итогам 1-го полугодия 2005 г. стали:

- формирование сети банкоматов в количестве 77 шт.;
- формирование сети терминалов в количестве 25 шт.;
- эмиссия корпоративных карт НСС в количестве 95 404 шт.

Реализация программы отразилась на значительном росте остатков на счетах пластиковых карт НСС.

**Рисунок 6. Динамика остатков по счетам корпоративных карт НСС, млн руб.**



Источник: Банк

Банком также проводится политика привлечения новых клиентов и расширения спектра услуг до комплексного обслуживания физических лиц (кредитование; размещение денежных средств во вклады; операции с пластиковыми картами международных платежных систем VISA, MasterCard, Diners Club, American Express и отечественных платежных систем UnionCard и НСС; обслуживание в банкоматах Банка; денежные переводы; брокерское обслуживание; услуги депозитария; аренда индивидуальных банковских сейфов).

Важным источником формирования пассивов Банка являются собственные средства. За счет увеличения уставного капитала, роста прибыли, формирования фондов размер собственных средств (по данным публикуемой отчетности) вырос за 3,5 года на 0,4 млрд руб. В настоящее время Банком планируется проведение дополнительной эмиссии акций в размере 147 млн руб.

## 7. Прибыли и убытки

Таблица 7. Укрупненные данные формы №102 ежеквартального Отчета о прибылях и убытках, млн руб.

Наименование статей	2002	2003	2004	1П 2005
Проценты полученные и аналогичные доходы от:	664,1	664,5	912,3	603,8
Размещения средств в банках в виде кредитов, депозитов, займов и на счетах в других банках	29,3	39,8	34,3	14,9
Ссуд, предоставленных другим клиентам	628,7	603,9	832,3	579,2
Ценных бумаг с фиксированным доходом	5,3	19,9	44,7	9,1
Других источников	0,8	0,8	1,1	0,7
Проценты уплаченные и аналогичные расходы по:	(494,7)	(376,3)	(334,6)	(192,4)
Привлеченным средствам банков, включая займы и депозиты	(10,6)	(16,6)	(6,5)	(2,7)
Привлеченным средствам других клиентов, включая займы и депозиты	(75,5)	(182,8)	(277,8)	(169,2)
Выпущенным долговым ценным бумагам	(402,8)	(167,2)	(37,5)	(11,3)
Арендной плате	(5,8)	(9,7)	(12,8)	(9,1)
Чистые процентные и аналогичные доходы	169,3	288,2	577,8	411,5
Комиссионные доходы	247,3	247,5	313,5	194,1
Комиссионные расходы	(13,8)	(21,7)	(31,1)	(19,1)
Чистый комиссионный доход	233,5	225,8	282,4	175,0
Прочие операционные доходы:	222,8	658,1	748,6	372,1
Доходы от операций с иностранной валютой и с другими валютными ценностями, включая курсовые разницы	168,4	492,9	620,2	357,0
Доходы от операций по купле-продаже драгоценных металлов, ценных бумаг и другого имущества, положительные результаты переоценки драгоценных металлов, ценных бумаг и другого имущества	49,8	152,7	107,7	10,7
Доходы, полученные в форме дивидендов	0,0	6,8	15,9	0,4
Другие текущие доходы	4,5	5,6	4,7	4,0
Текущие доходы	625,6	1 172,1	1 608,8	958,6
Прочие операционные расходы:	(509,0)	(944,0)	(1 195,1)	(624,7)
Расходы на содержание аппарата	(227,9)	(284,1)	(359,4)	(163,3)

<b>Наименование статей</b>	<b>2002</b>	<b>2003</b>	<b>2004</b>	<b>1П 2005</b>
Эксплуатационные расходы	(59,8)	(92,0)	(121,0)	(69,9)
Расходы от операций с иностранной валютой и другими валютными ценностями, включая курсовые разницы	(149,4)	(472,3)	(592,7)	(348,2)
Расходы от операций по купле-продаже драгоценных металлов, ценных бумаг и другого имущества, отрицательные результаты переоценки драгоценных металлов, ценных бумаг	(47,3)	(68,5)	(72,6)	(2,4)
Другие текущие расходы	(24,7)	(27,1)	(49,5)	(40,9)
Чистые текущие доходы до формирования резервов и без учета непредвиденных доходов/расходов	116,6	228,1	413,7	333,8
Изменение величины резервов на возможные потери по ссудам	1,7	(20,4)	(6,8)	(31,7)
Изменение величины резервов под обесценение ценных бумаг и на возможные потери	1,8	1,0	-	-
Изменение величины прочих резервов	-	(1,7)	(5,0)	(1,0)
Чистые текущие доходы	120,1	207,0	402,0	301,1
Налог на прибыль	(31,5)	(50,4)	(102,5)	(74,2)
Чистая прибыль за отчетный период	88,6	156,6	299,5	226,9

Источник: Банк

Результаты финансово-хозяйственной деятельности Банка на 01.01.2005 г. полностью отражают структуру и динамику активных и пассивных операций:

- доходы от кредитов составили 832,3 млн руб., увеличившись вследствие роста кредитного портфеля в 1,3 раза с 2002 г.;
- доходы от ценных бумаг составили 152,4 млн руб., что вследствие развития этих операций намного больше аналогичного результата за 2000 г. (16,8 млн руб.), но меньше результата за 2003 г. в сумме 172,7 млн руб. по причине как перераспределения средств по направлению кредитования, так и минимизации отрицательных тенденций фондового рынка;
- комиссионные доходы составили 313,5 млн руб., увеличившись за 3 года на 66 млн руб. Рост комиссионных доходов является результатом проводимой политики Банка по развитию направлений деятельности и услуг, не связанных с кредитованием или другими активными операциями;
- расходы по привлеченным средствам (за исключением МБК) составили 277,8 млн руб., увеличившись с 2002 г. на 202,3 млн руб., что отражает активную работу, проводимую Банком по привлечению денежных средств населения во вклады.

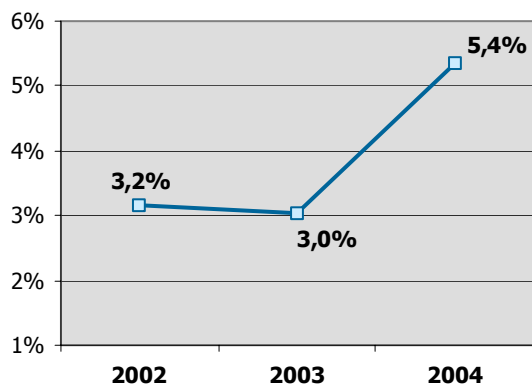
Таким образом, прибыль Банка составила на 01.01.2005 г. 402 млн руб., увеличившись за 3 года на 282 млн руб. Благодаря значительному росту рентабельности, Банк впервые за историю

существования стал выплачивать дивиденды. Первые дивиденды были объявлены по итогам 2002 г. и с тех пор выплачиваются ежеквартально.

В планах Банка на 2005 г. – получение прибыли в размере 600 млн руб.

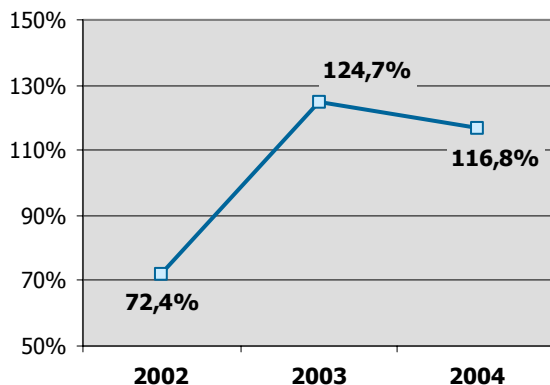
Приведенные показатели рентабельности активов и уставного капитала в 2002-2004 гг. характеризует положительная динамика, которую планируется сохранить и в 2005 г.

**Рисунок 7. Рентабельность совокупных активов, %**



Источник: Банк

**Рисунок 8. Рентабельность уставного капитала, %**



Источник: Банк

## 8. Выполнение нормативов Банка России

**Таблица 8. Значения нормативов АКБ «Газбанк» по состоянию на последние отчетные даты**

Норматив	Требуемое значение	01.01.2005	01.07.2005
Н1 Достаточности капитала	Min 10% (K>5 млн евро)  Min 11% (K<5 млн евро)	14,6%	12,6%
Н2 Мгновенной ликвидности	Min 15%	42,9%	17,5%
Н3 Текущей ликвидности	Min 50%	64,1%	51,2%
Н4 Долгосрочной ликвидности	Max 120%	89,8%	101,7%
Н5 Общей ликвидности	Min 20%	25,9%	искл.
Н6 Максимальный размер риска на одного заемщика или группу связанных заемщиков	Max 25%	21,0%	22,8%
Н7 Максимальный размер крупных кредитных рисков	Max 800%	326,1%	341,7%
Н9.1 Максимальный размер кредитов, банковских гарантий и поручительств, предоставленных акционерам (участникам)	Max 50%	0,0%	0,0%
Н10.1 Совокупная величина риска по инсайдерам	Max 3%	1,7%	1,7%
Н12 Использование собственных средств для приобретения акций (долей) др. юр. лиц	Max 25%	4,9%	4,0%

Источник: Банк

Норматив достаточности капитала (Н1) выполняется Банком на уровне, превышающем минимальное значение, установленное Банком России. Требования к достаточности капитала и значительный рост активных операций определяют политику Банка, направленную на увеличение собственного капитала и соответствие его уровня масштабам проводимых активных операций. Так, по состоянию на 01.01.2005 г. собственный капитал Банка составил 917,6 млн руб., по состоянию на 01.07.2005 г. – 1 129,6 млн руб. По состоянию на 01.07.2005 г. норматив Н1 составляет 12,6%, что свидетельствует о достаточности собственного капитала Банка для исполнения краткосрочных обязательств и покрытия текущих операционных расходов. Снижение норматива Н1 по сравнению с 01.01.2005 г. объясняется значительным ростом активных операций. В целях роста собственного капитала и поддержания норматива Н1 в установленных пределах, в ближайших планах Банка – проведение дополнительной эмиссии акций в размере 190 млн руб.

Банком со значительным превышением выполняются все утвержденные Банком России нормативы ликвидности (мгновенной, текущей и долгосрочной). Выполнение обязательных экономических нормативов Н2, Н3, Н4, согласованность вложений и обязательств Банка по срокам размещения и востребования, высокое качество активов, значительная доля стабильных пассивов – долгосрочных вкладов физических лиц (45% привлеченных средств) свидетельствуют о высоком уровне ликвидности и платежеспособности Банка.

## 9. Стратегия развития и планы Банка

Стратегия развития Банка, реализуемая в настоящее время, направлена на расширение ресурсной базы как в корпоративном сегменте, так и в отношении физических лиц, сохранение темпов роста доходов от кредитования, освоение новых программ кредитования, в том числе ипотечного, доведение доли комиссионных доходов до 40%. Планируется развитие операций доверительного управления и брокерского обслуживания, осуществление вложений в ликвидные эмиссионные ценные бумаги с фиксированным доходом, сотрудничество с международными финансовыми организациями, выпуск ценных бумаг Банка – облигаций, векселей, депозитных сертификатов.

Основными ориентирами для дальнейшего развития Банка являются:

- поддержание высокой деловой репутации и устойчивости, сохранение статуса Банка как социально значимого;
- увеличение объема проводимых операций, расширение и совершенствование спектра предоставляемых услуг в условиях роста конкуренции на финансовых рынках;
- наращивание капитальной базы, адекватной росту активных операций Банка;
- обеспечение инвестиционной привлекательности Банка, повышение уровня прибыли;
- минимизация рисков банковской деятельности, в первую очередь кредитной, сохранение высокого качества кредитного портфеля;
- поддержание оптимального соотношения ликвидности и доходности банковских операций;
- расширение клиентской базы в части населения и предприятий среднего и малого бизнеса;
- развитие розничного бизнеса:
  - совершенствование существующих программ кредитования и привлечения вкладов;
  - продвижение пластиковых проектов и рост сети банкоматов;
  - расширение присутствия Банка в регионе, открытие новых дополнительных офисов;
  - реализация программы комплексного обслуживания населения;
- формирование в Банке современной, адекватной масштабу и сложности бизнеса и соответствующей международным стандартам системы управления:
  - проведение гибкой процентной и тарифной политики;
  - регулярный мониторинг востребованности банковских продуктов;
  - использование эффективных процедур внутреннего контроля и управления рисками банковской деятельности;
  - оптимизация издержек внутрибанковской деятельности;
  - минимизация стоимости привлекаемых ресурсов;
  - внедрение функционально-стоимостного анализа оценки новых банковских продуктов и услуг;
  - ведение управленческого учета по принципам международных стандартов.
- формирование коллектива профессиональных и высококвалифицированных сотрудников, совершенствование системы мотивации персонала.

## 10. Финансовая отчетность

### 10.1 Публикуемые формы отчетности за 1-е полугодие 2005 г.

#### Банковская отчетность

Код территории по ОКАТО	Код кредитной организации			
	ОКПО	Основной регистрационный номер	Регистрационный номер	БИК
36401364000	21182608	1026300002244	2316	043601863

#### БУХГАЛТЕРСКИЙ БАЛАНС (публикуемая форма)

На 1 июля 2005 года

**Кредитной организации: Закрытое акционерное общество коммерческий банк «Газбанк»  
(ЗАО АКБ «Газбанк»)**

Почтовый адрес: 443041 г. Самара, ул. Агибалова, 70

код формы 0409806

квартальная

**тыс. руб.**

№ п/п	Наименование статей	Данные на отчетную дату	На начало отчетного года
1	2		
<b>I</b>	<b>АКТИВЫ</b>		
1.	Денежные средства	168 146	224 674
2.	Средства кредитных организаций в Центральном банке Российской Федерации	400 179	886 553
2.1	Обязательные резервы	166 807	130 600
3.	Средства в кредитных организациях	115 343	312 907
4.	Чистые вложения в торговые ценные бумаги	15 440	40 990
5.	Чистая ссудная задолженность	8 225 550	5 585 747
6.	Чистые вложения в инвестиционные ценные бумаги, удерживаемые до погашения	66 130	23 034
7.	Чистые вложения в ценные бумаги, имеющиеся в наличии для продажи	52 606	52 591
8.	Основные средства, нематериальные активы и материальные запасы	386 577	348 800
9.	Требования по получению процентов	7 565	5 938
10.	Прочие активы	71 559	13 926
11.	Всего активов	9 509 095	7 495 160
<b>II</b>	<b>ПАССИВЫ</b>		
12.	Кредиты Центрального банка Российской Федерации	0	0
13.	Средства кредитных организаций	529 273	62 576
14.	Средства клиентов	6 760 104	5 578 639
14.1	Вклады физических лиц	4 226 773	2 991 648
15.	Выпущенные долговые обязательства	1 331 509	1 014 313
16.	Обязательства по уплате процентов	48 234	28 433
17.	Прочие обязательства	29 790	14 793
18.	Резервы на возможные потери по условным обязательствам кредитного характера, прочим возможным потерям и по операциям с резидентами оффшорных зон	7 855	0
19.	Всего обязательств: (ст.15+16+17+18+19+20+21)	8 706 765	6 698 754

№ п/п	Наименование статей	Данные на отчетную дату	На начало отчетного года
1	2		
<b>III</b>	<b>ИСТОЧНИКИ СОБСТВЕННЫХ СРЕДСТВ</b>		
20.	Средства акционеров (участников)	344 176	344 176
20.1	Зарегистрированные обыкновенные акции и доли	344 176	344 176
20.2	Зарегистрированные привилегированные акции	0	0
20.3	Незарегистрированный уставный капитал неакционерных кредитных организаций	0	0
21.	Собственные акции, выкупленные у акционеров	0	0
22.	Эмиссионный доход	0	0
23.	Переоценка основных средств	3 040	3 040
24.	Расходы будущих периодов и предстоящие выплаты, влияющие на собственные средства (капитал)	50 508	34 038
25.	Фонды и неиспользованная прибыль прошлых лет в распоряжении кредитной организации (непогашенные убытки прошлых лет)	353 897	244 459
26.	Прибыль к распределению (убыток) за отчетный период	151 725	238 769
27.	Всего источников собственных средств	802 330	796 406
28.	Всего пассивов	9 509 095	7 495 160
<b>IV</b>	<b>ВНЕБАЛАНСОВЫЕ ОБЯЗАТЕЛЬСТВА</b>		
29.	Безотзывные обязательства кредитной организации	1 267 797	810 352
30.	Гарантии, выданные кредитной организацией	58 560	52 844
<b>V</b>	<b>СЧЕТА ДОВЕРИТЕЛЬНОГО УПРАВЛЕНИЯ</b>		
	<b>Активные счета</b>		
1.	Касса	0	0
2.	Ценные бумаги в управлении	943 940	747 344
3.	Драгоценные металлы	0	0
4.	Кредиты предоставленные	0	0
5.	Средства, использованные на другие цели	0	0
6.	Расчеты по доверительному управлению	0	0
7.	Уплаченный накопленный процентный (купонный) доход по процентным (купонным) долговым обязательствам	0	0
8.	Текущие счета	11 077	4 117
9.	Расходы по доверительному управлению	0	0
10.	Убыток по доверительному управлению	0	0
	<b>Пассивные счета</b>		
11.	Капитал в управлении	949 680	745 180
12.	Расчеты по доверительному управлению	0	0
13.	Полученный накопленный процентный (купонный) доход по процентным (купонным) долговым обязательствам	0	0
14.	Доходы от доверительного управления	0	0
15.	Прибыль по доверительному управлению	5 337	6 281

**ОТЧЕТ О ПРИБЫЛЯХ И УБЫТКАХ**

(публикуемая форма)

за 6 месяцев 2005 года

**Кредитной организации: Закрытое акционерное общество коммерческий банк «Газбанк»  
(ЗАО АКБ «Газбанк»)**

Почтовый адрес: 443041 г. Самара, ул. Агibalова, 70

код формы 0409807

квартальная

**тыс. руб.**

№ п/п	Наименование статей	За отчетный период	Данные за соответствующий период прошлого года
1	2	3	4
	<b>ПРОЦЕНТЫ ПОЛУЧЕННЫЕ И АНАЛОГИЧНЫЕ ДОХОДЫ ОТ:</b>		
1.	Размещения средств в банках в виде кредитов, депозитов, займов и на счетах в других банках	14 922	18 898
2.	Ссуд, предоставленных клиентам (не кредитным организациям)	579 152	392 124
3.	Оказание услуг по финансовой аренде (лизингу)	0	0
4.	Ценных бумаг с фиксированным доходом	9 088	18 922
5.	Других источников	679	474
6.	Всего процентов полученных и аналогичных доходов	603 841	430 418
	<b>ПРОЦЕНТЫ УПЛАЧЕННЫЕ И АНАЛОГИЧНЫЕ РАСХОДЫ ПО:</b>		
7.	Привлеченным средствам (кредитных организаций)	2 741	4 403
8.	Привлеченным средствам (не кредитных организаций)	169 223	144 285
9.	Выпущенным долговым обязательствам	11 333	19 486
10.	Всего процентов уплаченных и аналогичных расходов	183 297	168 174
11.	Чистые процентные и аналогичные доходы	420 544	262 244
12.	Чистые доходы от операций с ценными бумагами	8 659	25 054
13.	Чистые доходы от операций с иностранной валютой	12 066	6 331
14.	Чистые доходы от операций с драгоценными металлами и прочими финансовыми инструментами	0	0
15.	Чистые доходы от переоценки иностранной валюты	-3 248	6 672
16.	Комиссионные доходы	194 096	144 522
17.	Комиссионные расходы	19 109	12 875
18.	Чистые доходы от разовых операций	1 641	-149
19.	Прочие чистые операционные доходы	-107 029	-41 028
20.	Административно-управленческие расходы	244 743	211 249
21.	Резервы на возможные потери	-32 711	-10 676
22.	Прибыль до налогообложения	230 166	168 846
23.	Начисленные налоги (включая налог на прибыль)	78 441	53 800
24.	Прибыль за отчетный период	151 725	115 046

**ИНФОРМАЦИЯ ОБ УРОВНЕ ДОСТАТОЧНОСТИ КАПИТАЛА, ВЕЛИЧИНЕ РЕЗЕРВОВ НА  
ПОКРЫТИЕ СОМНИТЕЛЬНЫХ ССУД И ИНЫХ АКТИВОВ**

на 1 июля 2005 года

**Кредитной организации: Закрытое акционерное общество коммерческий банк «Газбанк»  
(ЗАО АКБ «Газбанк»)**

Почтовый адрес: 443041 г. Самара, ул. Агибалова, 70

код формы 0409808

квартальная

№ п/п	Наименование статьи	Данные на отчетную дату	Данные на начало отчетного года
1	2	3	4
1.	Собственные средства (капитал), тыс. руб.	1 129 648	917 602
2.	Фактическое значение достаточности собственных средств (капитала), %	12,6	14,6
3.	Нормативное значение достаточности собственных средств (капитала), %	10	10
4.	Расчетный резерв на возможные потери по ссудам, ссудной и приравненной к ней задолженности, тыс. руб.	91 501	60 150
5.	Фактически сформированный резерв на возможные потери по ссудам и приравненной к ней задолженности, тыс. руб.	91 501	60 150
6.	Расчетный резерв на возможные потери, тыс. руб.	785	1 026
7.	Фактически сформированный резерв на возможные потери, тыс. руб.	785	1 026

## 10.2 Публикуемые формы отчетности за 2004 г.

### Банковская отчетность

Код территории по ОКАТО	Код кредитной организации			
	ОКПО	Основной регистрационный номер	Регистрационный номер	БИК
36401364000	21182608	1026300002244	2316	043601863

### БУХГАЛТЕРСКИЙ БАЛАНС

(публикуемая форма)

На 1 января 2005 года

Кредитной организации: **Закрытое акционерное общество коммерческий банк «Газбанк» (ЗАО АКБ «Газбанк»)**

Почтовый адрес: 443041 г. Самара, ул. Агибалова, 70

код формы 0409806

квартальная

**тыс. руб.**

№ п/п	Наименование статей	Данные на отчетную дату
1	2	3
<b>I</b>	<b>АКТИВЫ</b>	
1.	Денежные средства	224 674
2.	Средства кредитных организаций в Центральном банке Российской Федерации	886 553
2.1	Обязательные резервы	130 600
3.	Средства в кредитных организациях	312 907
4.	Чистые вложения в торговые ценные бумаги	40 990
5.	Чистая ссудная задолженность	5 585 747
6.	Чистые вложения в инвестиционные ценные бумаги, удерживаемые до погашения	23 034
7.	Чистые вложения в ценные бумаги, имеющиеся в наличии для продажи	52 591
8.	Основные средства, нематериальные активы и материальные запасы	348 800
9.	Требования по получению процентов	5 938
10.	Прочие активы	13 926
11.	Всего активов	7 495 160
<b>II</b>	<b>ПАССИВЫ</b>	
12.	Кредиты Центрального банка Российской Федерации	0
13.	Средства кредитных организаций	62 576
14.	Средства клиентов	5 578 639
14.1	Вклады физических лиц	2 991 648
15.	Выпущенные долговые обязательства	1 014 313
16.	Обязательства по уплате процентов	28 433
17.	Прочие обязательства	14 793
18.	Резервы на возможные потери по условным обязательствам кредитного характера, прочим возможным потерям и по операциям с резидентами оффшорных зон	0
19.	Всего обязательств: (ст.15+16+17+18+19+20+21)	6 698 754

№ п/п	Наименование статей	Данные на отчетную дату
1	2	3
<b>III</b>	<b>ИСТОЧНИКИ СОБСТВЕННЫХ СРЕДСТВ</b>	
20.	Средства акционеров (участников)	344 176
20.1	Зарегистрированные обыкновенные акции и доли	344 176
20.2	Зарегистрированные привилегированные акции	0
20.3	Незарегистрированный уставный капитал неакционерных кредитных организаций	0
21.	Собственные акции, выкупленные у акционеров	0
22.	Эмиссионный доход	0
23.	Переоценка основных средств	3 040
24.	Расходы будущих периодов и предстоящие выплаты, влияющие на собственные средства (капитал)	34 038
25.	Фонды и неиспользованная прибыль прошлых лет в распоряжении кредитной организации (непогашенные убытки прошлых лет)	244 459
26.	Прибыль к распределению (убыток) за отчетный период	238 769
27	Всего источников собственных средств	796 406
28	Всего пассивов	7 495 160
<b>IV</b>	<b>ВНЕБАЛАНСОВЫЕ ОБЯЗАТЕЛЬСТВА</b>	
29.	Безотзывные обязательства кредитной организации	810 352
30.	Гарантии, выданные кредитной организацией	52 844
<b>V</b>	<b>СЧЕТА ДОВЕРИТЕЛЬНОГО УПРАВЛЕНИЯ</b>	
	<b>Активные счета</b>	
1.	Касса	0
2.	Ценные бумаги в управлении	747 344
3.	Драгоценные металлы	0
4.	Кредиты предоставленные	0
5.	Средства, использованные на другие цели	0
6.	Расчеты по доверительному управлению	0
7.	Уплаченный накопленный процентный (купонный) доход по процентным (купонным) долговым обязательствам	0
8.	Текущие счета	4 117
9.	Расходы по доверительному управлению	0
10.	Убыток по доверительному управлению	0
	<b>Пассивные счета</b>	
11.	Капитал в управлении	745 180
12.	Расчеты по доверительному управлению	0
13.	Полученный накопленный процентный (купонный) доход по процентным (купонным) долговым обязательствам	0
14.	Доходы от доверительного управления	0
15.	Прибыль по доверительному управлению	6 281

**ОТЧЕТ О ПРИБЫЛЯХ И УБЫТКАХ  
(публикуемая форма)**

за 2004 год

**Кредитной организации: Закрытое акционерное общество коммерческий банк «Газбанк»  
(ЗАО АКБ «Газбанк»)**

Почтовый адрес: 443041 г. Самара, ул. Агибалова, 70

код формы 0409807  
квартальная  
**тыс. руб.**

№ п/п	Наименование статей	За отчетный период
1	2	3
	<b>ПРОЦЕНТЫ ПОЛУЧЕННЫЕ И АНАЛОГИЧНЫЕ ДОХОДЫ ОТ:</b>	
1.	Размещения средств в банках в виде кредитов, депозитов, займов и на счетах в других банках	34 274
2.	Ссуд, предоставленных клиентам (не кредитным организациям)	832 256
3.	Оказание услуг по финансовой аренде (лизингу)	0
4.	Ценных бумаг с фиксированным доходом	44 668
5.	Других источников	1 114
6.	Всего процентов полученных и аналогичных доходов	912 312
	<b>ПРОЦЕНТЫ УПЛАЧЕННЫЕ И АНАЛОГИЧНЫЕ РАСХОДЫ ПО:</b>	
7.	Привлеченным средствам (кредитных организаций)	6 455
8.	Привлеченным средствам (не кредитных организаций)	277 825
9.	Выпущенным долговым обязательствам	37 506
10.	Всего процентов уплаченных и аналогичных расходов	321 786
11.	Чистые процентные и аналогичные доходы	590 526
12.	Чистые доходы от операций с ценными бумагами	42 850
13.	Чистые доходы от операций с иностранной валютой	13 215
14.	Чистые доходы от операций с драгоценными металлами и прочими финансовыми инструментами	0
15.	Чистые доходы от переоценки иностранной валюты	14 336
16.	Комиссионные доходы	313 481
17.	Комиссионные расходы	31 055
18.	Чистые доходы от разовых операций	111
19.	Прочие чистые операционные доходы	-94 117
20.	Административно-управленческие расходы	496 380
21.	Резервы на возможные потери	-11 733
22.	Прибыль до налогообложения	341 234
23.	Начисленные налоги (включая налог на прибыль)	102 465
24.	Прибыль за отчетный период	238 769

**ИНФОРМАЦИЯ ОБ УРОВНЕ ДОСТАТОЧНОСТИ КАПИТАЛА, ВЕЛИЧИНЕ РЕЗЕРВОВ НА  
ПОКРЫТИЕ СОМНИТЕЛЬНЫХ ССУД И ИНЫХ АКТИВОВ**

на 1 января 2005 года

**Кредитной организации: Закрытое акционерное общество коммерческий банк «Газбанк»  
(ЗАО АКБ «Газбанк»)**

Почтовый адрес: 443041 г. Самара, ул. Агибалова, 70

код формы 0409808  
квартальная

№ п/п	Наименование статьи	Данные на отчетную дату
1	2	3
1.	Собственные средства (капитал), тыс. руб.	917 602
2.	Фактическое значение достаточности собственных средств (капитала), %	14,6
3.	Нормативное значение достаточности собственных средств (капитала), %	10
4.	Расчетный резерв на возможные потери по ссудам, ссудной и приравненной к ней задолженности, тыс. руб.	60 150
5.	Фактически сформированный резерв на возможные потери по ссудам и приравненной к ней задолженности, тыс. руб.	60 150
6.	Расчетный резерв на возможные потери, тыс. руб.	1 026
7.	Фактически сформированный резерв на возможные потери, тыс. руб.	1 026

### **Заключение аудитора**

По мнению аудиторской организации ЗАО «КПМГ», баланс, отчет о прибылях и убытках, информация об уровне достаточности капитала, величине резервов на покрытие сомнительных ссуд и иных видов активов отражают достоверно во всех существенных отношениях финансовое положение кредитной организации ЗАО АКБ «Газбанк» по состоянию на 01.01.2005 г. и финансовые результаты деятельности за период с 01.01.2004 г. по 31.12.2004 г. включительно, и порядок ведения бухгалтерского учета, на основании которого составлена указанная отчетность, соответствует во всех существенных отношениях законодательству Российской Федерации.

Наименование аудиторской организации:	<b>Закрытое акционерное общество «КПМГ»</b>
– Номер лицензии:	<b>Е 003330</b>
– Дата выдачи лицензии:	<b>17.01.2003 г.</b>
– Дата окончания действия лицензии:	<b>16.01.2008 г.</b>
– Наименование органа, выдавшего лицензию:	<b>Министерство финансов Российской Федерации</b>
Фамилия, имя, отчество руководителя аудиторской организации:	<b>Лукашова Н.В.</b>

Данные лица, заверившего публикуемую  
отчетность:

– Фамилия, имя, отчество лица, заверившего публикуемую отчетность:	<b>Лукашова Н.В.</b>
– Должность:	<b>Директор ЗАО «КПМГ»</b>
– Номер документа:	<b>89</b>
– Дата документа:	<b>01.12.2003 г.</b>
– Название документа:	<b>Доверенность</b>